

## INSTALLATIONS ÉLECTRIQUES À BASSE TENSION ET À TRÈS BASSE TENSION (Livre 1 – AR 08/09/2019)

### Identification des tiers:

Client:	GEO-XS srl, Rue de Huy 78 / 2, 4530 VILLERS-LE-BOUILLET		
Propriétaire:			
Installateur:	/		
N° TVA:	/		

Installateur = personne ou personnes responsable(s) des travaux

### Identification de l'installation électrique:

Adresse du contrôle:	Rue de la Drève 3, 4257 BERLOZ		
Code EAN installation:	/		
Tarif compteur(s):	Bihoraire	Cabine HT privée:	Non
Numéro compteur(s):	33897068	GRD:	RESA
Index compteur(s):	J 004490,0 / N 007324,7	Type de locaux:	Maison individuelle
Type d'installation	Unité d'habitation		

### Nature du contrôle:

Conformément aux prescriptions du Livre 1 – Installations à basse tension et à très basse tension – Procédure interne QPRO/ELE/001			
Type de contrôle:	Visite de contrôle vente ancienne installation domestique (8.4.2)		
Date de réalisation:	<input checked="" type="checkbox"/> Avant le 01/10/1981	<input checked="" type="checkbox"/> Après le 01/10/1981 et avant le 01/06/2020	<input type="checkbox"/> Après le 01/06/2020
Notes:	Voir rubrique "CONSTATATIONS - Remarques"		
Dérogations (Partie 8):	Appliquées		
Réinspection au rapport:	/		

### Données générales de l'installation électrique:

Tension nominale :	2 x 230V	Intensité nominale max.:	Indéterminable	Valeur nominale branchement:	40 A
Câble d'alimentation:	4X6 mm <sup>2</sup>	Type:	VFVB	Type de système de mise à la terre:	TT
Electrode de terre:	Piquet de terre			Section électrode de terre:	/
				Section conducteur de terre:	16 mm <sup>2</sup>
Nombre de tableaux:	2	Nombre de circuits:	5+3	Nombre de circuits de réserve:	0
Installation de production décentralisée:	Non présente			Puissance AC (maximale):	/ kVA
<input type="checkbox"/> Installation PV	<input type="checkbox"/> Stockage de batterie	<input type="checkbox"/> Central à hydrogène	<input type="checkbox"/> Cogénération	<input type="checkbox"/> Eolienne	

### Description générale des dispositifs à courant différentiel:

Dispositif(s) à courant différentiel principal(s):					<input checked="" type="checkbox"/> Non présent
Intensité nominale I <sub>n</sub> :	/	Sensibilité ΔI:	/	Nombre de pôles:	/
Supplémentaire:	/			Type:	/
Dispositif(s) à courant différentiel secondaire(s):					<input type="checkbox"/> Présent, mais en dehors du cadre du contrôle actuel <input checked="" type="checkbox"/> Non présent
Intensité nominale I <sub>n</sub> :	/	Sensibilité ΔI:	/	Nombre de pôles:	/
Supplémentaire:	/			Type:	/

### Schémas et plans de l'installation:

Schéma(s) unifilaire(s) ou de circuits:	Version/n° /	Date:	/	<input type="checkbox"/> En ordre	<input checked="" type="checkbox"/> Non présent
Plan(s) de position:	Version/n° /	Date:	/	<input type="checkbox"/> En ordre	<input checked="" type="checkbox"/> Non présent
Document(s) des installations de sécurité:	Version/n° /	Date:	/	<input checked="" type="checkbox"/> Non applicable	<input type="checkbox"/> Non présent
Document(s) des installations critiques:	Version/n° /	Date:	/	<input checked="" type="checkbox"/> Non applicable	<input type="checkbox"/> Non présent

### Mesures, contrôles et essais:

Résistance de dispersion de la prise de terre:	15 Ω	Méthode de mesure:	ZEB
Niveau d'isolement général:	15,8 MΩ	Tension de mesure:	500 V
Test dispositif(s) à courant différentiel-résiduel:	Bouton test: Non présent	Boucle de défaut:	Non présent
Continuité des conducteurs de protection:	Général: OK	Liaison équipotentielle:	Pas OK
Protection contre les contacts indirects:	OK	Protection contre les contacts directs:	Pas OK
Etat du matériel (à pose) fixe:	Pas OK	Etat du matériel mobile:	/





## Description des circuits

DISJ 1P 16A 7X/ 20A 2X/ INCONNU 6X  
DISJ 2P C32A X

## CONSTATATIONS: Infractions

### Infractions schémas et plans:

- 1.01. - Le schéma unifilaire de l'installation électrique n'est pas présent au moment du contrôle. (Livre 1, Sous-section 3.1.2.1. (a))
- 1.02. - Le plan de position de l'installation électrique n'est pas présent au moment du contrôle. (Livre 1, Sous-section 3.1.2.1. (a))

### Infractions installation de mise à la terre:

- 3.05. - Le conducteur de terre n'est pas installé selon les règles de l'art. (Livre 1, Sous-section 5.4.2.2.)
  - Le conducteur de terre doit être effectué avec une section minimale de 16mm<sup>2</sup> en cuivre (si muni d'un revêtement le protégeant contre la corrosion), 25mm<sup>2</sup> en cuivre (dans les autres cas) ou 50mm<sup>2</sup> (en aluminium ou en acier). (Livre 1, Sous-section 5.4.2.2.)

### Infractions tableaux de répartition et de manoeuvre:

- 4.05. - Le tableau de répartition et de manoeuvre doit être remplacé; le degré de protection contre les chocs électriques par contact direct est insuffisant. (Livre 1, Sous-section 4.2.2.3./5.3.5.1. (a))
- 4.07. - Les parties actives nues et accessibles dans le tableau de répartition et de manoeuvre sont insuffisamment protégées. (Livre 1, Sous-section 4.2.2.3./5.3.5.1. (a))
- 4.08. - Les ouvertures non utilisées du tableau de répartition et de manoeuvre (entrée de câbles, plaque de protection,...) doivent être obturées correctement. (Livre 1, Sous-section 4.2.2.3./5.3.5.1. (a))
- 4.10. - L'identification des dispositifs de commande, de protection et de sectionnement, ainsi des bornes de raccordement des circuits, n'est pas effectuée avec des repérages individuels bien visible et indélébile. (Livre 1, Sous-section 3.1.3.1.)
- 4.10B. - L'indication de la tension d'alimentation n'est pas présente sur chaque tableau de répartition et de manoeuvre. (Livre 1, Sous-section 3.1.3.3. (a))
- 4.18. - Le tableau de répartition et de manoeuvre ne peut pas être ouvert à cause des fusibles et/ou disjoncteurs à broche qui ne peuvent être retirés qu'avec difficulté ou pas du tout. Le câblage interne ne peut pas être vérifié. (Livre 1, Sous-section 5.3.5.1. (c))

### Infractions dispositif de protection à courant différentiel-résiduel:

- 5.01. - Au moins un dispositif de protection à courant différentiel-résiduel plombable dont le courant de fonctionnement est au maximum 300mA, doit être placé à l'origine de l'installation électrique. (Livre 1, Sous-section 4.2.4.3. (b))
- 5.02A. - Les dispositifs de protection à courant différentiel-résiduel placés à l'origine de l'installation ont une intensité nominale au moins égale à 40A, mais également appropriés au disjoncteur de raccordement placé en amont et aux dispositifs de protection contre les surintensités en aval qui sont protégés par le dispositif de protection à courant différentiel-résiduel concernant. (Livre 1, Sous-section 5.3.5.3. (a))
- 5.08A. - Un dispositif de protection à courant différentiel-résiduel à haute (30mA) ou très haute sensibilité (10mA), subordonné à celui placé à l'origine de l'installation, doit être prévu pour la protection des appareils d'utilisation à poste fixe, les dispositifs de commande et de réglage et les socles de prises de courant dans les salles de douches et les salles de bains. (Livre 1, Sous-section 4.2.4.3. (b))
- 5.08B. - Un dispositif de protection à courant différentiel-résiduel à haute (30mA) ou très haute sensibilité (10mA), subordonné à celui placé à l'origine de l'installation, doit être prévu pour la protection des dispositifs servant au raccordement d'un lave-linge, d'un sèche-linge et d'une lave-vaisselle. (Livre 1, Sous-section 4.2.4.3. (b))

### Infractions protection contre les surintensités:

- 6.03. - Dans des lieux domestiques, les éléments de calibrage doivent assurer l'interchangeabilité des coupe-circuit à fusibles et/ou des petits disjoncteurs à broches, pour autant que la canalisation électrique à protéger a une section inférieure à 10mm<sup>2</sup>. (Livre 1, Sous-section 5.3.5.5. (a))
- 6.11. - Des coupe-circuit (à fusibles) ou petits disjoncteurs à broches ou du type D pour la protection du même circuit doivent avoir la même intensité nominale. (Livre 1, Sous-section 4.4.1.5.)
- 6.12. - L'indication de l'intensité nominale sur les coupe-circuits (à fusibles) et/ou disjoncteurs automatiques n'est pas ou est difficilement visible ou a été complètement effacée. (Livre 1, Sous-section 1.4.1.3.)

### Infractions installation électrique:

- 7.04. - Les interrupteurs, socles de prises de courant ou boîtes de dérivation doivent être réarrangés et/ou refixés selon les règles de l'art. (Livre 1, Sous-section 1.4.1.3.)
- 7.05. - Les connexions ne sont pas réalisées selon les règles de l'art. (Livre 1, Section 5.2.6.)
  - Les connexions ne peuvent être exécutées que dans les tableaux de répartition et de manoeuvre, boîtes de jonction ou de dérivation, aux bornes des interrupteurs, des prises de courant ou dans les pavillons des appareils d'éclairage suspendu. (Livre 1, Sous-section 5.2.6.1.)
- 7.11. - Des socles de prises de courant sans contact de terre doivent être protégés obligatoirement par un dispositif de protection à courant différentiel-résiduel (oui ou non subordonné) à haute (30mA) ou très haute (10mA) sensibilité. (anciennes installations domestiques datant d'avant 01/10/1981) (Livre 1, Section 8.2.1. (d))
- 7.14. - Le choix et l'utilisation des matériaux électriques dans les salles de bains et salles de douches ne sont pas en correspondance aux règles de l'art. (Livre 1, Chapitre 7.1.)
  - Le matériel électrique dans la volume 2 de la salle de bain ou la salle de douche ne correspond pas au matériel admis (c'est à dire, le matériel électrique alimenté en très basse tension de sécurité et les appareils de production d'eau chaude sanitaire à poste fixe alimentés en basse tension, les appareils de chauffage électriques ou les ventilateurs à poste fixe de la classe II, les socles de prises de courant protégés chacun individuellement par un transformateur de séparation des circuits d'une puissance maximale de 100W, les socles de prises de courant protégés par un dispositif de protection à courant différentiel résiduel à très haute sensibilité (10mA) et les luminaires à poste fixe sous réserve qu'ils soient installés à une hauteur d'au moins 1,60m au-dessus du niveau du sol). (Livre 1, Sous-section 7.1.5.3. (d))

### Infractions canalisations et code de couleur:

- 8.05. - La fixation des canalisations électriques en mode apparent et en pose sous conduits doit être effectuée selon les règles de l'art. (Livre 1, Sous-section 5.2.9.3./5.2.9.5.)

## CONSTATATIONS: Remarques

- A - Ce contrôle ne comprend que les parties visibles de l'installation.

Ce rapport ne peut être imprimé ou copié et distribué que dans son intégralité. Sous sa forme numérique, ce rapport sert d'exemplaire original.



- A - Le contrôle effectué est un contrôle instantané basé sur le moment de passage. Ce rapport est uniquement le reflet de l'installation électrique au moment du contrôle.
- B - Il n'est pas exclu que des infractions supplémentaires soient identifiées lors de la présentation des schémas.
- B - L'unité est meublée au moment du contrôle.
- F3 - Il est recommandé de prévoir des liaisons équipotentielles pour les installations de gaz et d'eau.





## CONCLUSION:

L'installation électrique est pas conforme aux prescriptions du livre 1er de l'arrêté royal du 8 septembre 2019.

Le prochain contrôle est à effectuer au plus tard avant: 18 mois après la signature de l'acte

par le même organisme

par un organisme au choix

Les schémas unifilaires et les plans de position de l'installation ont été datés et signés.

Les bornes d'entrée du (ou des) dispositif(s) à courant différentiel à l'origine de l'installation ont été scellées.

lors d'une visite précédente

lors de la visite actuelle


Aucune installation ou partie de l'installation électrique pour laquelle des infractions sont constatées ne peut être mise en usage. Un nouveau contrôle de conformité avant la mise en usage doit être réalisé, dès que l'installation électrique a été mise en ordre.

Les travaux nécessaires pour faire disparaître les infractions constatées pendant la visite de contrôle, doivent être exécutées sans retard et toutes mesures adéquates doivent être prises pour qu'en cas de maintien en service de l'installation, les infractions ne constituent pas un danger pour les personnes ou les biens.

Dans le cas où, lors de la nouvelle visite de contrôle des infractions subsistent ou au cas il n'est pas donné suite à la remise en ordre de l'installation électrique, le Service Public Fédéral ayant l'Energie dans ses attributions en est informée par l'organisme agréé dès le délai d'un an expiré.

L'acheteur est tenu de communiquer à l'organisme de contrôle qui a réalisé la visite de contrôle son identité et la date de l'acte de vente.

Au nom du dirigeant technique, l'agent-visiteur:



ACA asbl - Organisme de Contrôle Agréé  
Meensesteenweg 338 - 8800 Roeselare  
TVA BE 0811.407.869  
Tel. 065/33.49.79 - Fax 065/33.66.29  
info@acavzw.be - www.acavzw.be

## Les prescriptions réglementaires:

Ce rapport doit être conservé dans le dossier de l'installation électrique. Ce dossier est tenu à disposition de toute personne qui peut le consulter. Une copie de ce dossier est mise à disposition à tout éventuel locataire. Le vendeur est tenu de transmettre le dossier de l'installation à l'acheteur lors du transfert de propriété.

Toute modification de l'installation électrique doit être effectuée conformément aux prescriptions du Livre 1 de l'arrêté royal du 8 septembre 2019 et doit être renseignée dans le dossier. Toute modification ou extension importante doit faire l'objet d'un contrôle de conformité avant la mise en usage. Ce contrôle est réalisé par un organisme agréé.

Le fonctionnaire préposé à la surveillance du Service Public Fédéral ayant l'Energie dans ses attributions doit être avisé immédiatement de tout accident survenu aux personnes et du, directement ou indirectement, à la présence d'installations électriques.

Les devoirs du propriétaire, gestionnaire ou exploitant des installations électriques peuvent être consultés sur le site d'ACA asbl ([www.acavzw.be](http://www.acavzw.be)).

Une copie de ce rapport est tenue pendant une période de 5 ans par l'organisme agréé. Ce rapport est tenu à la disposition de toute personne autorisée légalement à le consulter.

Pour de plus amples informations sur les prescriptions réglementaires ou plaintes, la Direction Générale de l'Energie du Service Public Fédéral Economie, PME, Classes moyennes et Energie (<https://www.economie.fgov.be>) est l'autorité compétente des organismes agréés.

## Plan d'action en cas d'installation électrique non conforme:



Ce rapport ne peut être imprimé ou copié et distribué que dans son intégralité. Sous sa forme numérique, ce rapport sert d'exemplaire original.

Référence: 202305007730 v1

Date d'émission du rapport: 14/06/2023 - Date du contrôle: 14/06/2023 (11:29 - 11:47)







## ANNEXE - INSTALLATIONS ÉLECTRIQUES À BASSE TENSION ET À TRÈS BASSE TENSION

### Données générales

Adresse du contrôle: Rue de la Drève 3, 4257 BERLOZ  
Propriétaire:

### Plan de position simplifié ou photo/schéma de l'installation (électrique):



Signature agent-visiteur:

